

MUNICIPIO DE SALINAS
ESTADO DE SAN LUÍS POTOSÍ
Estado de Flujos de Efectivo
Del 01/ene/2019 Al 31/dic./2019

Usu: Francisco
Rep: rptEstadoFlujosEfectivo

Fecha y 06/feb./2020
hora de Impresión 08:35 a. m.

Concepto	2019	2018
FLUJOS DE EFECTIVO DE LAS ACTIVIDADES DE OPERACIÓN		
ORIGEN	\$113,988,205.95	\$98,298,581.11
IMPUESTOS	\$1,564,645.25	\$1,528,032.97
CUOTAS Y APORTACIONES DE SEGURIDAD SOCIAL	\$0.00	\$0.00
CONTRIBUCIONES DE MEJORAS	\$0.00	\$0.00
DERECHOS	\$5,187,961.28	\$4,242,595.09
PRODUCTOS	\$119,233.50	\$161,296.49
APROVECHAMIENTOS	\$189,119.09	\$826,542.14
INGRESOS POR VENTA DE BIENES Y PRESTACIÓN DE SERVICIOS	\$0.00	\$0.00
PARTICIPACIONES, APORTACIONES, CONVENIOS, INCENTIVOS DERIVADOS DE LA COLABORACIÓN FISCAL Y FONDOS DISTINTOS DE APORTACIONES	\$106,927,246.83	\$91,540,114.42
TRANSFERENCIAS, ASIGNACIONES, SUBSIDIOS Y SUBVENCIONES, Y PENSIONES Y JUBILACIONES	\$0.00	\$0.00
OTROS ORÍGENES DE OPERACIÓN	\$0.00	\$0.00
APLICACIÓN	\$79,178,346.13	\$68,080,257.35
SERVICIOS PERSONALES	\$40,154,859.23	\$36,534,577.82
MATERIALES Y SUMINISTRO	\$7,959,780.15	\$6,441,734.80
SERVICIOS GENERALES	\$18,354,281.34	\$16,048,565.43
TRANSFERENCIAS INTERNAS Y ASIGNACIONES AL SECTOR PÚBLICO	\$3,415,053.54	\$3,235,713.80
TRANSFERENCIAS AL RESTO DEL SECTOR PÚBLICO	\$0.00	\$0.00
SUBSIDIOS Y SUBVENCIONES	\$0.00	\$0.00
AYUDAS SOCIALES	\$5,571,769.21	\$4,570,494.69
PENSIONES Y JUBILACIONES	\$1,242,452.04	\$1,245,830.44
TRANSFERENCIAS A FIDEICOMISOS, MANDATOS Y OTROS ANÁLOGOS	\$0.00	\$0.00
TRANSFERENCIAS A LA SEGURIDAD SOCIAL	\$0.00	\$0.00
DONATIVOS	\$0.00	\$0.00
Transferencias al exterior	\$0.00	\$0.00
PARTICIPACIONES	\$0.00	\$0.00
APORTACIONES	\$0.00	\$0.00
CONVENIOS	\$0.00	\$0.00
OTRAS APLICACIONES DE OPERACIÓN	\$2,480,150.62	\$3,340.37
FLUJOS NETOS DE EFECTIVO POR ACTIVIDADES DE OPERACIÓN	\$34,809,859.82	\$30,218,323.76
FLUJOS DE EFECTIVO DE LAS ACTIVIDADES DE INVERSIÓN		
ORIGEN	\$0.00	\$0.00
BIENES INMUEBLES, INFRAESTRUCTURA Y CONSTRUCCIONES EN PROCESO	\$0.00	\$0.00
BIENES MUEBLES	\$0.00	\$0.00
OTROS ORÍGENES DE INVERSIÓN	\$0.00	\$0.00
APLICACIÓN	\$31,992,123.27	\$26,941,430.51
BIENES INMUEBLES, INFRAESTRUCTURA Y CONSTRUCCIONES EN PROCESO	\$31,903,529.69	\$26,006,391.31
BIENES MUEBLES	\$88,593.58	\$935,039.20
OTRAS APLICACIONES DE INVERSIÓN	\$0.00	\$0.00
FLUJOS NETOS DE EFECTIVO POR ACTIVIDADES DE INVERSIÓN	-\$31,992,123.27	-\$26,941,430.51
FLUJO DE EFECTIVO DE LAS ACTIVIDADES DE FINANCIAMIENTO		
ORIGEN	\$0.00	\$0.00
ENDEUDAMIENTO NETO	\$0.00	\$0.00
EXTERNO	\$0.00	\$0.00
INTERNO	\$0.00	\$0.00
EXTERNO	\$0.00	\$0.00
OTROS ORÍGENES DE FINANCIAMIENTO	\$0.00	\$0.00
APLICACIÓN	\$0.00	\$0.00
SERVICIOS DE LA DEUDA	\$0.00	\$0.00
INTERNO	\$0.00	\$0.00
EXTERNO	\$0.00	\$0.00
OTRAS APLICACIONES DE FINANCIAMIENTO	\$0.00	\$0.00
FLUJOS NETOS DE EFECTIVO POR ACTIVIDADES DE FINANCIAMIENTO	\$0.00	\$0.00


MUNICIPIO DE SALINAS
ESTADO DE SAN LUÍS POTOSÍ
Estado de Flujos de Efectivo
Del 01/ene/2019 Al 31/dic./2019


Usr: Francisco
Rep: rptEstadoFlujosEfectivo


Fecha y hora de Impresión | 06/feb./2020
08:35 a. m.

Concepto	2019	2018
INCREMENTO/DISMINUCIÓN NETA EN EL EFECTIVO Y EQUIVALENTES AL EFECTIVO	\$2,817,736.55	\$3,276,893.25
EFFECTIVO Y EQUIVALENTES AL EFECTIVO AL INICIO DEL EJERCICIO	\$3,492,230.48	\$215,337.23
EFFECTIVO Y EQUIVALENTES AL EFECTIVO AL FINAL DEL EJERCICIO	\$6,309,967.03	\$3,492,230.48

"Bajo protesta de decir verdad declaramos que los Estados Financieros y sus notas, son razonablemente correctos y son responsabilidad del emisor".


Presidencia Municipal
H. Ayuntamiento 2018-2021
Salinas S.L.P.
PROFR. ANTONIO V. PAEZ GALVAN


PRESIDENTE MUNICIPAL CONSTITUCIONAL
SINDICO MUNICIPAL
H. AYUNTAMIENTO 2018-2021
SALINAS, S.L.P.
SINDICO MUNICIPAL


Tesorería Municipal
H. Ayuntamiento 2018-2021
Salinas S.L.P.
TESORERO MUNICIPAL

C. AMPARO QUINTERO GARCIA
REGIDOR DE HACIENDA